

# Anleitung GoToMeeting



Fachinnung  
Elektrotechnik  
Bielefeld  
seit 1912

Sehr geehrtes Innungsmitglied,

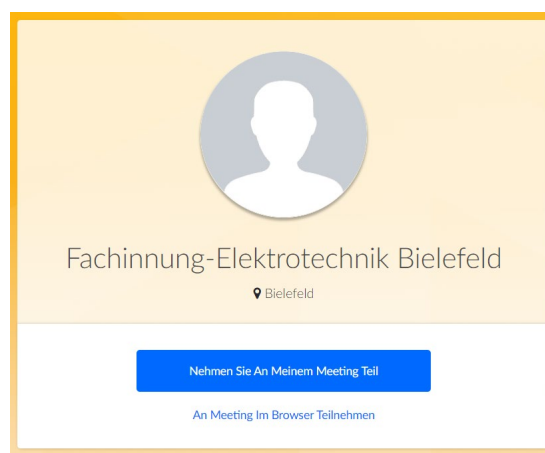
um an unserem Online-Meeting teilzunehmen nutzen wir die Software GoToMeeting.

Diese funktioniert sowohl auf mobilen Endgeräten (iOS & Android) als auch auf PC und Mac, oder auch ohne Installation im Chrome Browser.

Um Teilzunehmen besuchen Sie bitte folgenden Link:

<https://gotomeet.me/elektroinnung-bielefeld>

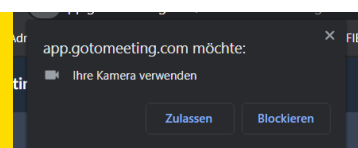
Dort treffen Sie auf folgenden Bildschirm:



Über den Button „Nehmen Sie an meinem Meeting Teil“ werden Sie weitergeleitet um über downloadbare Software am Meeting teil-zunehmen. (Weiter auf Seite 2)

Wenn Sie stattdessen über den Browser teilnehmen möchten, klicken Sie auf „An Meeting im Browser Teilnehmen“, dort gelangen Sie auf eine Eingangsseite, wo Sie sich einen Namen geben können, sowie das Bild Ihrer Webcam überprüfen und Audio-Einstellungen vornehmen können.

Tipp: Eventuell müssen zusätzliche Berechtigungen erteilt werden, um entsprechende Funktionen zu nutzen!

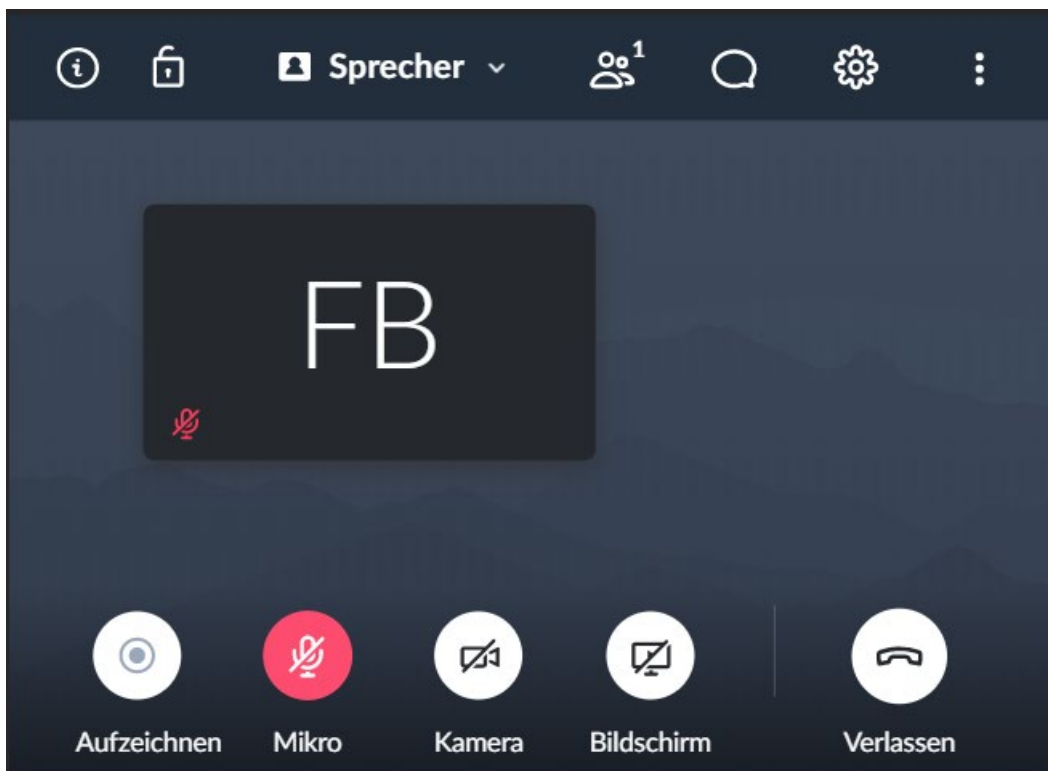


Wenn Sie mit Ihren Einstellungen zufrieden sind, nehmen Sie mit „Ja, alles ok“ am Meeting Teil.



Wenn Sie über die Software teilnehmen möchten (dies empfiehlt sich vor allem auf Mobilgeräten), sollten Sie auf „Nehmen Sie An Meinem Meeting Teil“ klicken. Es öffnet sich ein Auswahlfenster, wo Sie erneut entscheiden können, über das Web teil zu nehmen, oder die App herunter zu laden. Wenn Sie sich für letzteres entscheiden, können Sie einfach die App installieren. Ist die App installiert können Sie über den ursprünglichen Link oder [diesen Link](#) einfach teilnehmen.

Alternativ können Sie auch in der App diese 9-stellige Meeting-ID eingeben: 183-602-693



Wenn Sie mit den Einstellungen Ihrer Webcam und Ihres Namens zufrieden sind können Sie über „Ja, alles ok“ dem Meeting beitreten.

Dort begrüßt Sie ein Bildschirm, welcher in etwa so aussieht.

Über die entsprechenden Symbole können Sie dann die Software bedienen, eine Erklärung dazu finden Sie auf Seite 3.

Um auch bei größerer Teilnehmerzahl ein erfolgreiches Meeting zu gewährleisten, möchten wir Sie bitten die zusätzlich angehängten „Verhaltenstipps für Online-Konferenzen“ zu beherzigen.



 Mikro	Stummschaltung des Mikrofons Rot = Mikrofon ist stumm Grün = Mikrofon ist aktiv (Andere Teilnehmer können Sie hören!)
 Kamera	Kamera Grau = Kamera ist ausgeschaltet Grün = Kamera ist eingeschaltet (Andere Teilnehmer können Sie sehen!)
 Bildschirm	Bildschirm-Übertragung Grau = Bildschirmübertragung inaktiv Grün = Bildschirm wird übertragen (Andere Teilnehmer sehen was Sie sehen!)
 Verlassen	Meeting verlassen
	Chatfunktion Hier bekommen Sie Zugriff auf die Chatfunktion, dort können Sie sich mit den anderen Teilnehmern austauschen, ohne den Ablauf des Meetings zu stören, sowie sich für einen Wortbeitrag anmelden
	Teilnehmerliste Hier können Sie sehen, wer noch an dem Meeting teilnimmt
	Einstellungen Hier können Sie Einstellungen vornehmen im Bezug zur Audio-Übertragung, der Kamera sowie allgemeiner Natur. Die meisten Probleme lassen sich hier lösen.